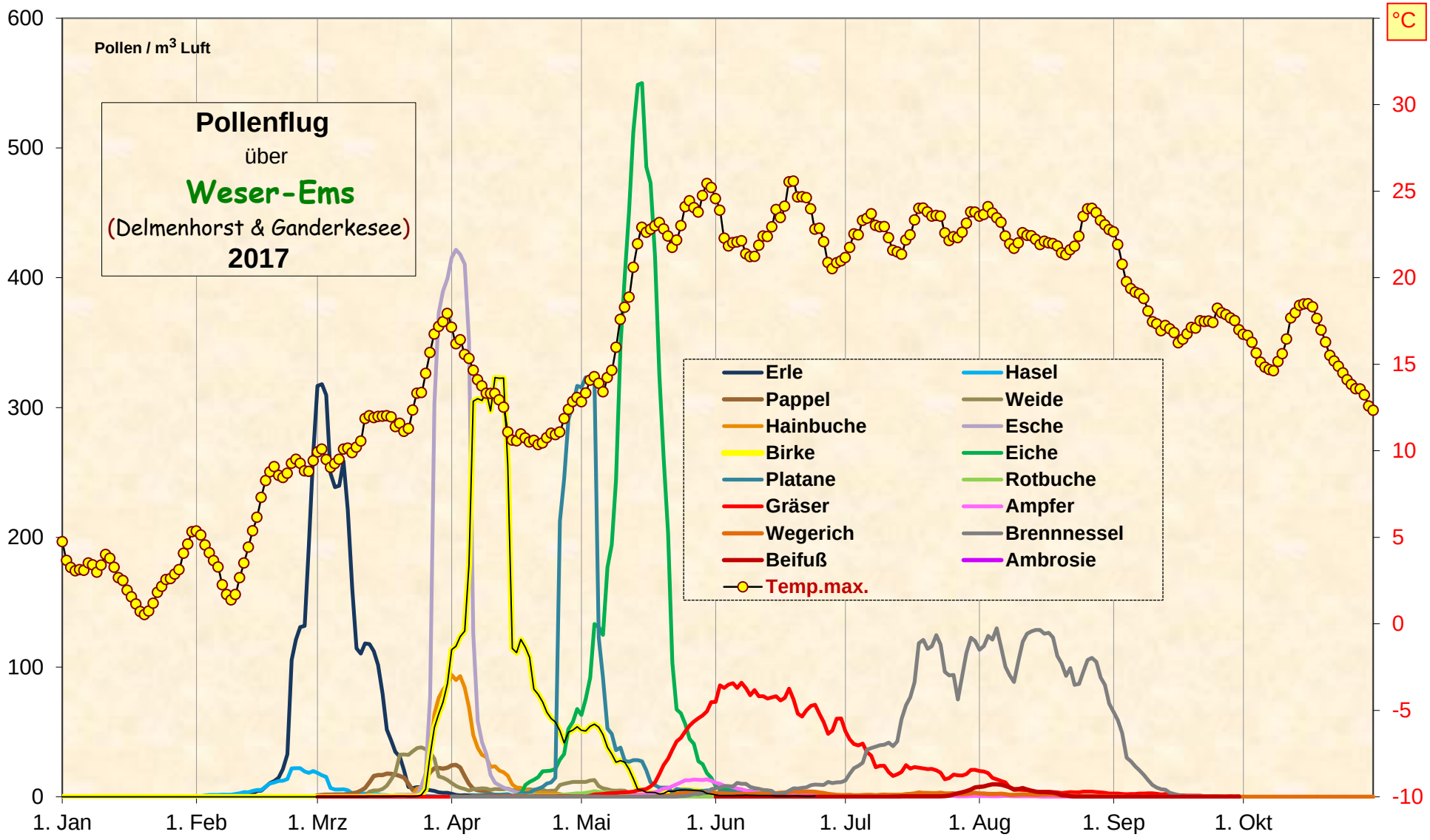
Pollen / m3 Luft
Pollenflug
über
Weser-Ems
(Delmenhorst & Ganderkesee)
2017
°C
600
500
400
300
200
100
0
30
25
20
15
10
5
0
-5
-10
1. Jan
1. Feb
1. Mrz
1. Apr
1. Mai
1. Jun
1. Jul
1. Aug
1. Sep
1. Okt
Erle
Hasel
Pappel
Weide
Hainbuche
Esche
Birke
Eiche
Platane
Rotbuche
Gräser
Ampfer
Wegerich
Brennnessel
Beifuß
Ambrosie
Temp.max.

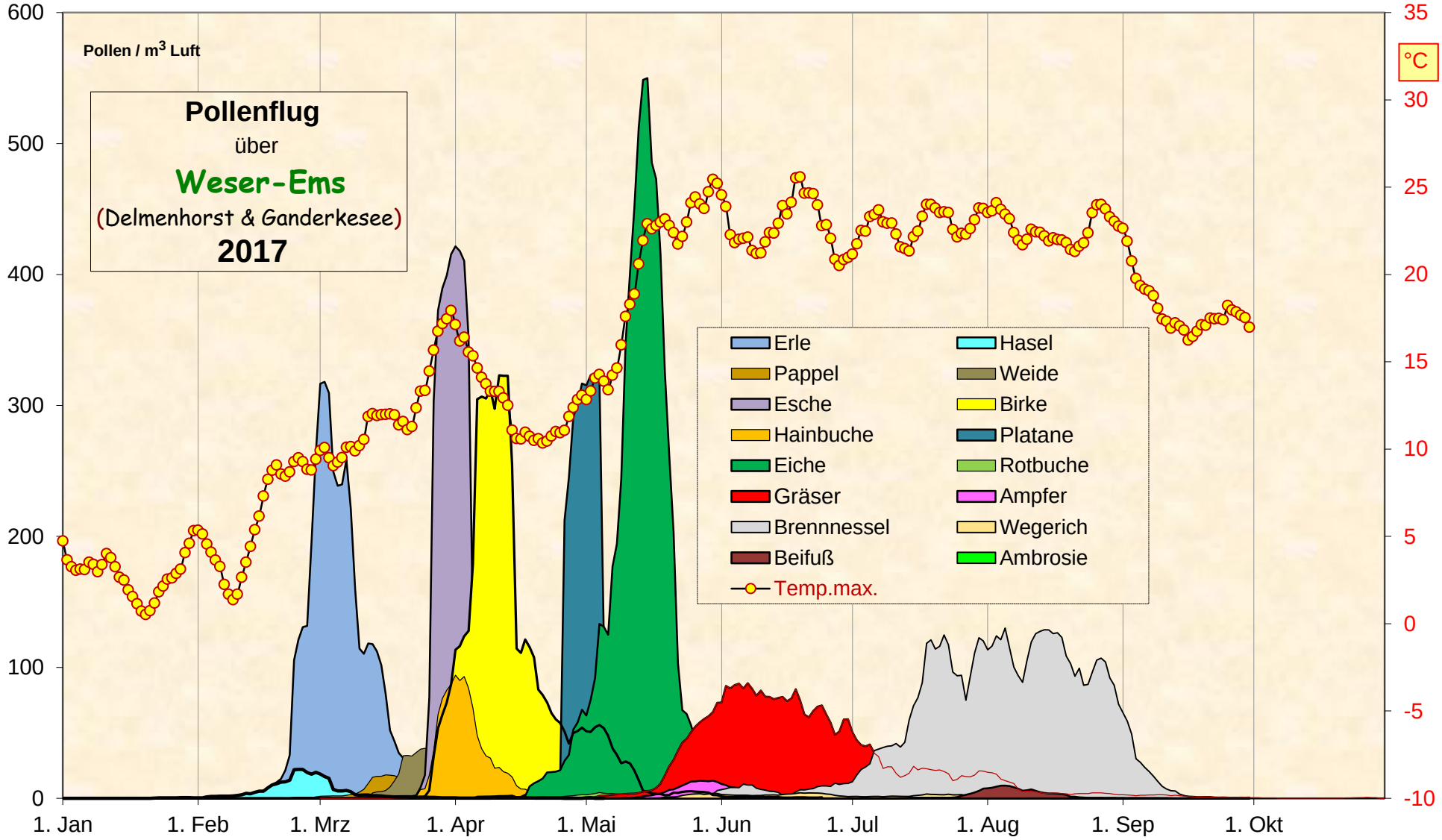
Pollen / m3 Luft
Pollenflug
über
Weser-Ems
(Delmenhorst & Ganderkesee)
2017
Erle
Hasel
Pappel
Weide
Esche
Birke
Hainbuche
Platane
Eiche
Rotbuche
Gräser
Ampfer
Brennnessel
Wegerich
Beifuß
Ambrosie
Temp.max.
°C
600
500
400
300
200
100
0
35
30
25
20
15
10
5
0
-5
-10
1. Jan
1. Feb
1. Mrz
1. Apr
1. Mai
1. Jun
1. Jul
1. Aug
1. Sep
1. Okt

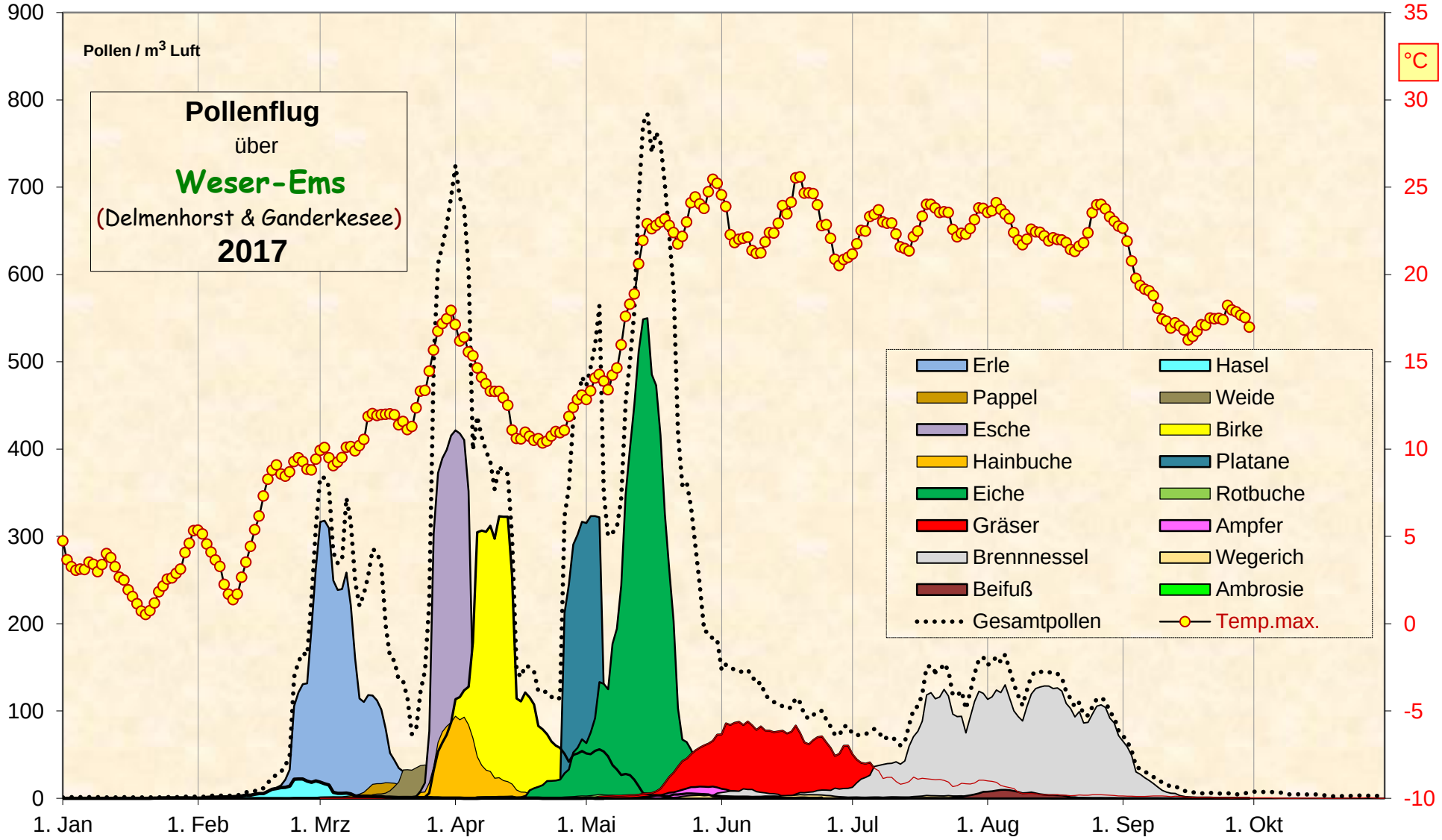
Pollen / m3 Luft
Pollenflug
über
Weser-Ems
(Delmenhorst & Ganderkesee)
2017
°C
900
800
700
600
500
400
300
200
100
0
35
30
25
20
15
10
5
0
-5
-10
1. Jan
1. Feb
1. Mrz
1. Apr
1. Mai
1. Jun
1. Jul
1. Aug
1. Sep
1. Okt
Erle
Hasel
Pappel
Weide
Esche
Birke
Hainbuche
Platane
Eiche
Rotbuche
Gräser
Ampfer
Brennnessel
Wegerich
Beifuß
Ambrosie
Gesamtpollen
Temp.max.